

四半期書類準備マニュアル

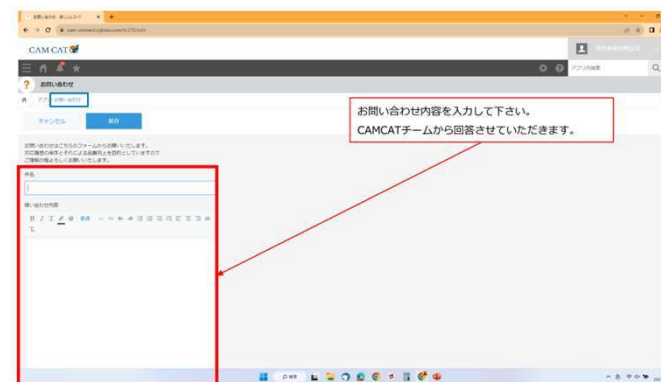
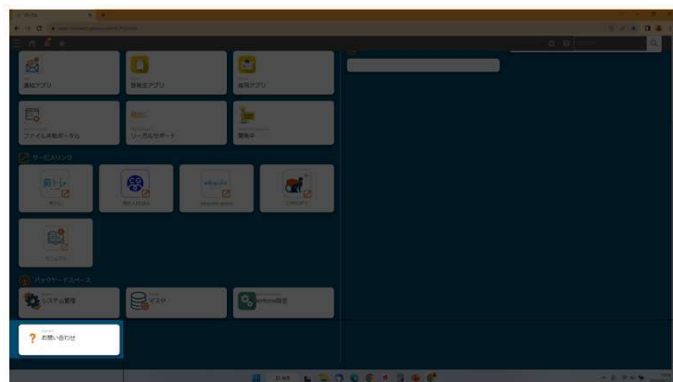
特定技能外国人を受け入れている特定技能所属機関(受け入れ企業様)は、四半期に一回、受入れの状況に関する各種届出が義務付けられております。

弊社で必要書類のベースを作成し、CAMCATに保管をしております。書類の出力方法について、本マニュアルをご確認をお願いいたします。

ご対応いただきたい事項は別途メールでお送りしておりますので、ご確認をお願いいたします。

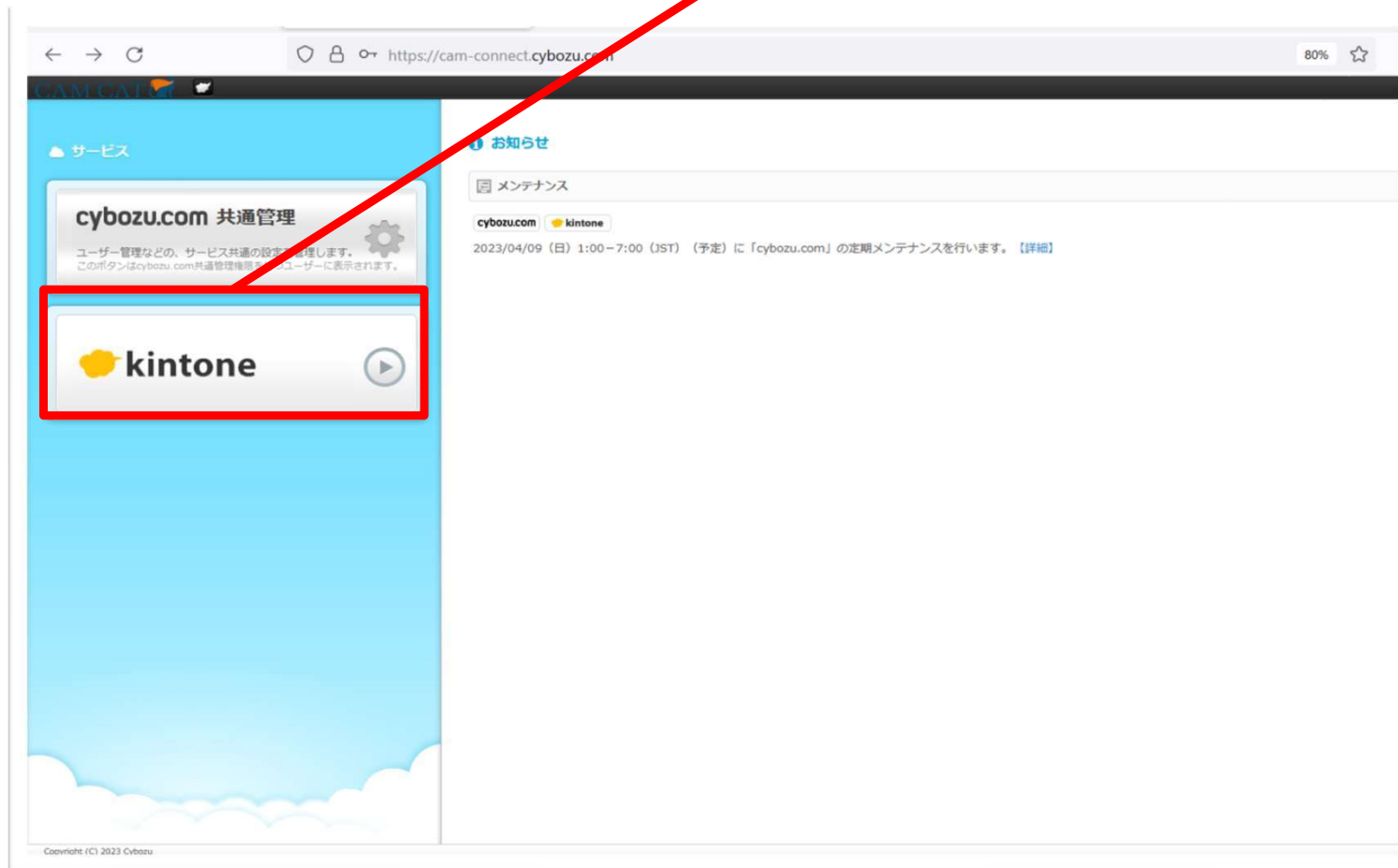
CAMCAT使用に関するお問い合わせ先：cat_desk@cam-com.jp

CAMCAT内のお問い合わせページからも可能です。



1. ログインページ

ID、パスワード入力画面よりログイン後、
赤枠の「kintone」をクリックしてポータル画面へ移動



2. ポータル（メイン）ページ

ファイル共有ポータルアプリをクリック。

The screenshot shows the CAMCAT portal main page. The top navigation bar includes the CAMCAT logo, a home icon, a notification bell, a star, and a user profile dropdown labeled '海外事業部検定用'. A search bar with '全体検索' is also present. The main content area is divided into several sections:

- 機能アプリケーション一覧 (Function Application List):** A grid of application tiles. The 'ShareFile Portal' tile, labeled 'ファイル共有ポータル', is highlighted with a red box. Other tiles include 'Management 雇用管理アプリ', 'Job Site Support 現場サポートアプリ', 'Dormitory 物件アプリ', 'Mail 通知アプリ', 'Order 受発注アプリ', 'Recruit 採用アプリ', 'Legal Support リーガルサポート', and 'Under Development 開発中'.
- お知らせ (Notice):** A large empty white box.
- 企業登録機関チャット (Company Registration Agency Chat):** A search bar for '組織名検索' and a list of chat options: 'A X 企業A 登録支援機X', 'B X 企業B 登録支援機X', and 'B Y 企業B 登録支援機Y'.
- 本日のスケジュール (Today's Schedule):** A section with a calendar icon and a blank white box.
- タスク優先度 (Task Priority):** A table showing task counts by priority level.
- サービスリンク (Service Link):** A row of four tiles: '前トレ', '海外人材Q&A', 'edupoke global', and 'CAMCAT+'. Below this is a 'マニュアル' (Manual) tile.

優先度	High Priority	Middle Priority	Low Priority	Expired
優先度 高い	0件			
優先度 中		0件		
優先度 低い			0件	
期限切れ				5件

3. アプリ操作①（ファイル共有ポータル） 四半期資料準備

The screenshot shows the CAMCAT web interface. At the top, there's a navigation bar with a home icon, a bell, and a star. Below it, the page title is "企業B-登録支援機関X". The breadcrumb shows "スペース: 企業B-登録支援機関X" and "アプリ: ファイル管理". A descriptive text states: "文書や提案資料、画像などのファイルを共有できるアプリです。全文検索でPDFファイル等の中身まで検索したり、ファイルの更新履歴を残したりすることもできます。"

The main content area features a toolbar with icons for file management. A red box labeled "① 四半期書類をクリック" points to the folder icon labeled "【四半期書類】" in the left sidebar. Another red box labeled "② ファイルをクリック" points to a document icon in the main list titled "参考様式3-6号 受入れ・活動状況に係る届出書.docx". A third red box labeled "③ 「実行」をクリックすると、Wordファイルがダウンロードされる" points to the "実行" button in a "ダウンロード" dialog box. The dialog box contains the text: "ダウンロードするファイル: 参考様式3-6号 受入れ・活動状況に係る届出書.docx" and "上記ファイルをダウンロードしますか?".

②ファイルをクリック
・参考様式第3-6号 受入れ・活動状況に係る届出書
・特定技能外国人の受入れ状況・報酬の支払状況

①四半期書類をクリック

③「実行」をクリックすると、Wordファイルがダウンロードされる